ส่วนประกอบ

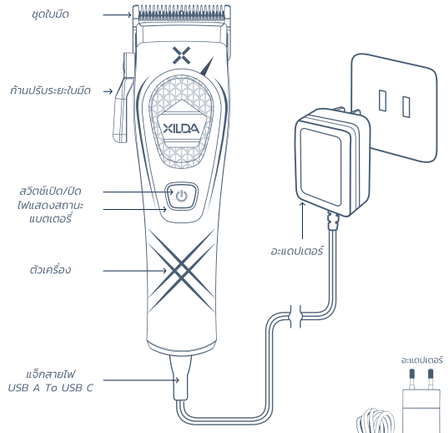

อุปกรณ์ในกล่อง

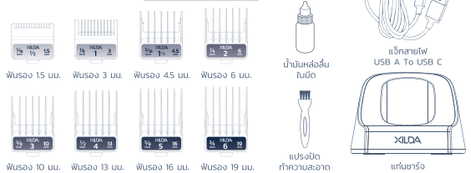

ข้อมูลทางเทคนิค

รายการ	รายละเอียด
แบรนด์	ซิลด้า (XILDA)
รุ่น	ชิบูอิ (SHIBUI) / ชิบูมิ (SHIBUMI)
อะแดปเตอร์	Input: 100-240 V~ 50/60 Hz
	Output: 5 V ⎓ 1000 mA
กำลังไฟฟ้า	7 W
ความจุแบตเตอรี่	3.6 V, 2500 mAh
แบตเตอรี่	ลิเทียมไอออน
เวลาชาร์จ	ชิบูอิ 180 นาที / ชิบูมิ 180 นาที
เวลาใช้งาน	ชิบูอิ 210 นาที / ชิบูมิ 150 นาที

คำแนะนำในการชาร์จ

1. เชื่อมต่ออะแดปเตอร์เข้ากับตัวเครื่อง
2. ตรวจสอบให้แน่ใจว่าเครื่องปิดอยู่ จากนั้นเสียบอะแดปเตอร์เข้ากับเต้ารับไฟฟ้า
3. ไฟสีแดงจะกะพริบเมื่อเครื่องกำลังชาร์จ
4. ไฟสีขาวจะติดค้างเมื่อชาร์จเต็ม

(หลังจากชาร์จเต็มแล้ว เครื่องจะเปิดใช้งานระบบป้องกันการชาร์จเกิน และจะหยุดชาร์จโดยอัตโนมัติเพื่อยืดอายุการใช้งานแบตเตอรี่)

เครื่องสามารถใช้งานได้ขณะชาร์จ

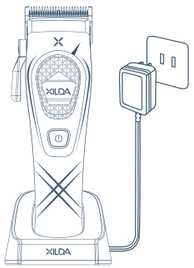

◆ **คำแนะนำเพิ่มเติม**
1. กรุณาชาร์จก่อนใช้งานครั้งแรก
2. อุณหภูมิที่เหมาะสมในการใช้งานคือ 5℃ ถึง 40℃

สถานะไฟ LED

◆ **สถานะการชาร์จ**
1. กำลังชาร์จ: ไฟสีแดงกะพริบ
2. ชาร์จเต็ม: ไฟสีขาวติดค้าง

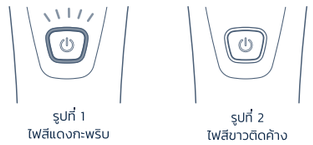

รูปที่ 1
ไฟสีแดงกะพริบ

รูปที่ 2
ไฟสีขาวติดค้าง

◆ **สถานะแบตเตอรี่**



Pic 1
ไฟสีขาวติดค้าง

Pic 2
ไฟสีขาวกะพริบ

รูปที่ 3
ไฟสีแดงกะพริบ

ระดับแบตเตอรี่	ไฟแสดงสถานะ (LED)
100%~15%	ไฟสีขาวติดค้าง
<15%	ไฟสีขาวกะพริบ
<5%	ไฟสีแดงกะพริบ

การปรับระยะใบมีด

◆ **วิธีการปรับ**
ใช้นิ้วชี้เลื่อนก้านปรับขึ้นหรือลง
เพื่อปรับระดับความยาวของผมที่ต้องการให้เหลืออยู่
เลื่อนขึ้นเพื่อให้ตัดผมสั้นลง
และเลื่อนลงเพื่อให้เหลือความยาวผมมากขึ้น

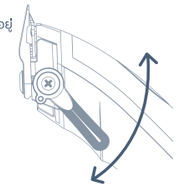

มี 5 ระดับความยาวให้เลือก
(0.9/1.05/1.2/1.35/1.5 มม.)

การทำความสะอาด

การถอดใบมีด

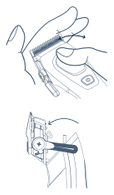

รูปที่ 1

การหยอดน้ำมันหล่อลื่น

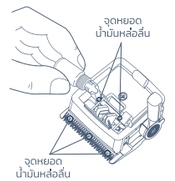

รูปที่ 2

การประกอบใบมีดกลับ

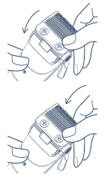

รูปที่ 3

ใช้นิ้วหัวแม่มือดันส่วนบนของใบมีดเพื่อถอดออก แล้วใช้แปรงปัดทำความสะอาดใบมีดตามภาพด้านบน *(ข้อควรระวัง: ห้ามถอดสปริงของใบมีดออก เพราะอาจทำให้เครื่องทำงานผิดปกติได้)*
หลังทำความสะอาดแล้ว ให้หยอดน้ำมันหล่อลื่นลงในจุดที่แสดงในภาพ จากนั้นประกอบใบมีดกลับเข้าที่ตามภาพ *(จะมีเสียง "คลิก" ชัดเจนเมื่อประกอบเข้าที่อย่างถูกต้อง)*

XILDA
ZEN Series

ใบรับประกันสินค้า

รับประกันมอเตอร์ 1 ปี

ชื่อ-นามสกุล:	
ที่อยู่:	
เบอร์โทร:	
หมายเลขสินค้า:	
ร้านค้าที่จำหน่าย:	
วันที่จำหน่าย:	

ขอขอบคุณที่เลือกใช้ผลิตภัณฑ์คุณภาพระดับพรีเมียมของเรา และเราออกแบบมาเพื่อมอบประสิทธิภาพและความพึงพอใจอย่างยาวนาน ผลิตภัณฑ์ทุกชิ้นผ่านการทดสอบขั้นสุดท้ายอย่างละเอียดรอบคอบ เพื่อให้มั่นใจว่าใช้ทำงานอย่างเชื่อถือได้ การรับประกันครอบคลุมถึงการซ่อมแซมหรือเปลี่ยนชิ้นส่วนฟรี สำหรับชิ้นส่วนที่พิสูจน์ได้ว่าชำรุดจากวัสดุหรือการผลิตที่มีข้อบกพร่อง ระยะเวลาการรับประกันเริ่มนับตั้งแต่วันที่ซื้อที่ระบุในใบเสร็จ หากต้องการใช้สิทธิ์รับประกันกรุณาส่งคืนผลิตภัณฑ์โดยไม่แกะหรือซ่อมแซมด้วยตนเอง พร้อมแนบใบเสร็จการขายและบัตรรับประกันที่กรอกเรียบร้อยแล้ว การรับประกันนี้ไม่ครอบคลุมความเสียหายที่เกิดจากการสึกหรอตามปกติ ความสกปรก การใช้งานผิดวิธี การใช้งานไม่ถูกต้อง การเชื่อมต่อกับแหล่งจ่ายไฟที่ไม่ตรงตามข้อกำหนด หรือการเปลี่ยนชิ้นส่วนด้วยตนเอง ทางบริษัทไม่รับผิดชอบต่อความเสียหายต่อทรัพย์สินหรือบุคคลที่เกิดขึ้นจากการใช้งานผิดวิธีหรือการใช้งานเชิงพาณิชย์ ระยะเวลาการรับประกันมอเตอร์: 1 ปี

สแกนเพื่อส่งภาพลงทะเบียนรับประกันสินค้า

สแกนเพื่อลงทะเบียนรับประกันสินค้า

สแกนเพื่อเข้าสู่เว็บไซต์ XILDA

สแกนเพื่อเข้าสู่เฟซบุ๊ก XILDA

XILDA
ZEN Series

ซิลด้า เซน ซีรีส์

บัตรลงทะเบียนรับประกันสินค้า

สแกน QR Code นี้
เพื่อดาวน์โหลดคู่มือการใช้งานผลิตภัณฑ์ภาษาไทย

ลูกค้าในประเทศไทยสามารถส่งคืนสินค้าเพื่อการซ่อมแซม หรือแจ้งความต้องการอื่นๆ ภายใต้การรับประกันโดยตรงไปยัง

บริษัท เอส.ซี. เสรีชัยบิวตี้ จำกัด (สำนักงานใหญ่)
เลขที่ 22 ซอยวิภาวดีรังสิต 38 แขวงลาดยาว
เขตจตุจักร กรุงเทพฯ 10900
โทร. 0 2643 5480-7
www.xilda.com

โปรดโทร.ติดต่อสายด่วนของเราที่ 0 2643 5480

ก่อนส่งคืนผลิตภัณฑ์ ขอแนะนำให้ปรึกษาผู้เชี่ยวชาญที่ผ่านการฝึกอบรมของเรา เพื่อรับเคล็ดลับและคำแนะนำที่ถูกต้องในการแก้ไขเบื้องต้น เพื่อหลีกเลี่ยงการส่งคืนผลิตภัณฑ์โดยไม่จำเป็น เนื่องจากความผิดปกติบางประการสามารถแก้ไขได้อย่างรวดเร็วและง่ายดาย สำหรับลูกค้าที่ไม่ได้อยู่ในกรุงเทพมหานคร โปรดส่งคืนผลิตภัณฑ์ไปยังจุดขายที่ท่านซื้อ เพื่อรับการช่วยเหลือ การรับประกันจะสมบูรณ์ก็ต่อเมื่อบัตรรับประกันระบุวันที่จำหน่าย, ประเภทสินค้า, หมายเลขสินค้า และมีตราประทับพร้อมลายเซ็นของจุดขาย หรือแนบใบเสร็จรับเงินต้นฉบับ มาพร้อมกับข้อความทางไลน์ศูนย์บริการซ่อมผลิตภัณฑ์ หากข้อมูลไม่ครบถ้วนการรับประกันจะถือเป็นโมฆะ

การใช้งานฟันรอง



รูปที่ 1 รูปที่ 2

◆ **รูปที่ 1 การติดตั้งฟันรอง**
เล็งช่องเสียบฟันรองให้ตรงกับหัวปัตตาเลี่ยน แล้วดันฟันรองเข้าหาหัวปัตตาเลี่ยนจนสุดและล็อกเข้าที่

◆ **รูปที่ 2 การถอดฟันรอง**
วางนิ้วหัวแม่มือในตำแหน่งดที่แสดงในภาพ ใช้นิ้วมือจับด้านบนฟันรองไว้ แล้วค่อยๆ ถอดออก

การถอดแบตเตอรี่

◆ สำหรับการถอดแบตเตอรี่ กรุณาให้ผู้เชี่ยวชาญดำเนินการเท่านั้น เพื่อความปลอดภัยและป้องกันความเสียหาย

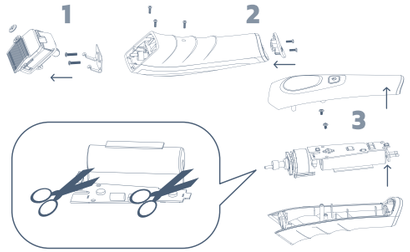

ข้อควรปฏิบัติและข้อควรระวัง

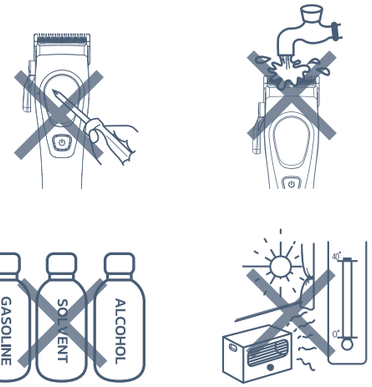

◆ **ข้อควรปฏิบัติและข้อควรระวัง**
1. **ห้าม** พยายามถอดประกอบ ซ่อมแซม หรือดัดแปลงตัวเครื่องด้วยตนเอง
2. **ห้าม** ทำความสะอาดผลิตภัณฑ์ด้วยการล้างน้ำ และเก็บตัวเครื่องให้ห่างจากความชื้น
3. ใช้ผ้านุ่มเปียกน้ำหรือน้ำสบู่อ่อนๆ ทำความสะอาดตัวเครื่อง
4. **ห้าม** ใช้งานหรือชาร์จตัวเครื่องในที่ที่ร้อนหรือเย็นเกินไป
   * *ตัวเครื่องอาจจะร้อนขึ้นเล็กน้อยขณะชาร์จหรือใช้งาน*
   * *การกำจัดแบตเตอรี่แบบชาร์จได้*
   ตัวเครื่องมีแบตเตอรี่นิกเกิลลิเทียมไอออนอยู่ภายใน ก่อนทิ้งเครื่อง โปรดนำแบตเตอรี่ออกและกำจัดในสถานที่ที่เหมาะสม

คำเตือน

เพื่อป้องกันอันตรายจากไฟไหม้หรือไฟฟ้าช็อต ห้ามใช้งานผลิตภัณฑ์นี้ใกล้น้ำหรือในสภาพแวดล้อมที่มีความชื้น ควรปิดเครื่องและถอดปลั๊กทุกครั้งเมื่อไม่ได้ใช้งาน ภายในเครื่องมีชิ้นส่วนใดที่ผู้ใช้สามารถซ่อมแซมได้ด้วยตนเองหากเครื่องต้องการการซ่อมบำรุง โปรดส่งซ่อมที่ศูนย์บริการที่ได้รับอนุญาตเท่านั้น

การกำจัดอุปกรณ์ไฟฟ้าที่หมดอายุการใช้งาน
XILDA สนับสนุนกิจกรรมด้านสิ่งแวดล้อมและการอนุรักษ์ทรัพยากรอย่างจริงจัง สัญลักษณ์นี้บนผลิตภัณฑ์หรือบรรจุภัณฑ์ หมายความว่าห้ามทิ้งผลิตภัณฑ์นี้รวมกับขยะครัวเรือนทั่วไป โปรดนำผลิตภัณฑ์ไปกำจัดที่ศูนย์รับคืนหรือจุดรับถึงอุปกรณ์ไฟฟ้าที่ได้รับอนุญาต เพื่อเข้าสู่กระบวนการรีไซเคิลอย่างถูกต้อง การกำจัดผลิตภัณฑ์อย่างเหมาะสม จะช่วยสนับสนุนความพยายามของ XILDA ในการลดผลกระทบต่อสิ่งแวดล้อมและสุขภาพของมนุษย์ วัสดุรีไซเคิลมีส่วนช่วยในการอนุรักษ์ทรัพยากรธรรมชาติ

หากต้องการข้อมูลเพิ่มเติม โปรดติดต่อหน่วยงานในพื้นที่ของคุณ หรือบริษัทที่เกี่ยวข้องกับการจัดการขยะอิเล็กทรอนิกส์ หรือส่งคืน ณ จุดที่ซื้อสินค้า

XILDA
ZEN Series

บริษัท เอส.ซี. เสรีชัยบิวตี้ จำกัด สำนักงานใหญ่
เลขที่ 22 ซอยวิภาวดีรังสิต 38 แขวงลาดยาว
เขตจตุจักร กรุงเทพฯ 10900
โทร. 0 2643 5480-7
www.xilda.com

XILDA
ZEN Series

ชิลด้า เซน ซีรีส์
ชิบูอิ/ชิบูมิ

ปัตตาเลี่ยนและเครื่องกันผมระดับมืออาชีพ



คู่มือ/คำแนะนำการใช้งาน

สำหรับใช้ในการตัดแต่งผมเท่านั้น