รายละเอียดสินค้า

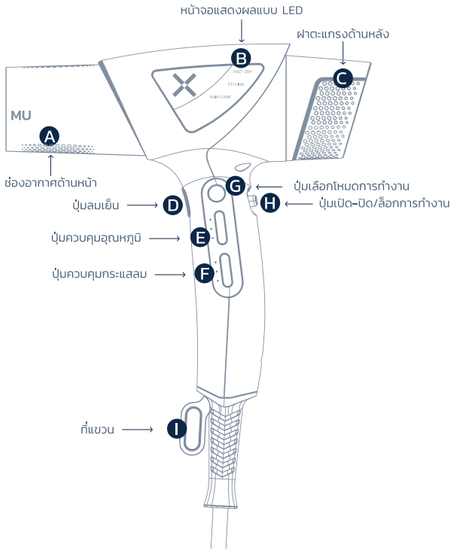

ภายในกล่อง

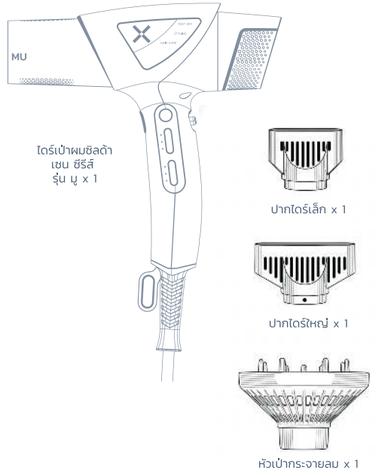

ก่อนใช้อุปกรณ์

โปรดอ่านคู่มือให้ละเอียด และเก็บรักษาไว้เพื่อใช้อ้างอิงในอนาคต

ข้อควรระวัง :
- เมื่อใช้งานผลิตภัณฑ์นี้ ต้องปฏิบัติตามคำกำหนดแรงดันไฟฟ้าและกระแสไฟที่ระบุไว้บนตัวผลิตภัณฑ์ (ป้ายชื่อ)

คำเตือน : หลีกเลี่ยงการใช้ผลิตภัณฑ์นี้ใกล้อ่างอาบน้ำ อ่างล้างหน้า หรือภาชนะอื่นๆ ที่มีน้ำ
- ห้ามใช้ผลิตภัณฑ์นี้เปียกน้ำ และห้ามใช้งานด้วยมือที่เปียกน้ำ เพื่อความปลอดภัยกรุณาปิดสวิตช์ก่อนวางผลิตภัณฑ์ลงระหว่างการใช้งาน
- หากผลิตภัณฑ์นี้ตกลงไปในน้ำโดยไม่ได้ตั้งใจ กรุณาถอดปลั๊กออกทันที และห้ามนำมือจุ่มลงไปในน้ำ!
- เมื่อใช้งานสเปรย์หรือเครื่องพ่นละอองใด ควรตรวจสอบให้แน่ใจว่าผลิตภัณฑ์นี้อยู่ห่างจากละอองน้ำ
- อย่าให้สายไฟเข้าใกล้ช่องระบายอากาศระหว่างการใช้งาน
- เครื่องใช้ไฟฟ้านี้ไม่มีเจตนาให้ใช้โดยบุคคล (รวมถึงเด็ก) ที่ด้อยความสามารถทางร่างกาย ทางประสาทสัมผัส หรือจิตใจ หรือขาดประสบการณ์ความรู้ เว้นแต่จะได้รับการควบคุมดูแลหรือได้รับการสอนเกี่ยวกับการใช้เครื่องใช้ไฟฟ้าโดยบุคคลที่รับผิดชอบต่อความปลอดภัยของบุคคลเหล่านั้น
- การซ่อมแซมผลิตภัณฑ์นี้ (รวมถึงการเปลี่ยนสายไฟ) ต้องดำเนินการโดยศูนย์บริการที่ได้รับอนุญาตเท่านั้น ห้ามซ่อมแซมด้วยตนเอง การบำรุงรักษาที่ไม่ถูกต้องอาจก่อให้เกิดอันตรายต่อผู้ใช้งาน
- หากผลิตภัณฑ์นี้ถูกนำไปใช้ผิดวัตถุประสงค์ตามที่ระบุไว้ในคู่มือฉบับนี้ หรือใช้งานอย่างไม่ถูกต้อง หรือเกิดความเสียหายจากการซ่อมบำรุงที่ไม่ได้รับอนุญาต ทางบริษัทจะไม่รับผิดชอบต่อความเสียหายดังกล่าว
- เพื่อหลีกเลี่ยงความเสียหายต่อสายไฟกรุณาอย่าพันสายไฟรอบผลิตภัณฑ์จนแน่น (เช่น เพื่อการจัดเก็บ)
- เพื่อการป้องกันที่ดียิ่งขึ้น ขอแนะนำให้ติดตั้งอุปกรณ์ป้องกันไฟรั่ว (RCD) ขณะใช้เครื่องใช้ไฟฟ้า โดยแนะนำให้ใช้อุปกรณ์ป้องกันไฟรั่ว (RCD) ที่มีกระแสไฟพิกัดไม่เกิน 30 mA สามารถปรึกษาช่างไฟฟ้าเพื่อขอรายละเอียดเพิ่มเติมได้
- ผลิตภัณฑ์นี้ใช้สำหรับเป่าผมให้แห้งและหนีบผมตรงเท่านั้น ห้ามใช้เพื่อเป่าแห้งเสื้อผ้าหรือสิ่งของอื่นๆ
- อย่าใช้เครื่องใช้ไฟฟ้านี้ใกล้กับน้ำ อ่างอาบน้ำ ฝักบัว อ่างล้างหน้า หรือภาชนะอื่นที่มีบรรจุน้ำ
- เมื่อใช้เครื่องเป่าผมในห้องน้ำ ให้ถอดเต้าเสียบออกจากแหล่งจ่ายไฟฟ้าหลังการใช้งาน เนื่องจากการอยู่ใกล้น้ำมีอันตรายแม้ว่าจะปิดสวิตช์เครื่องเป่าผม
- ห้ามวางวัตถุใดๆ ปิดกั้นช่องลมเข้าและช่องลมออกของผลิตภัณฑ์นี้
- เพื่อป้องกันอันตรายจากความร้อน! กรุณาเก็บผลิตภัณฑ์นี้ให้พ้นมือเด็ก
- อย่ากังผลิตภัณฑ์ที่เสียบปลั๊กไว้โดยไม่มีใครดูแล เพราะอาจเกิดอุบัติเหตุหรือเกิดอันตราย
- ห้ามใช้ผลิตภัณฑ์นี้หากสายไฟหรือปลั๊กเสียหาย (กรุณาติดต่อศูนย์บริการ Xilda ใกล้บ้านเพื่อซ่อมแซม)
- ถอดปลั๊กผลิตภัณฑ์นี้ก่อนทำความสะอาด
- ถอดปลั๊กผลิตภัณฑ์นี้หลังการใช้งาน

คุณสมบัติของผลิตภัณฑ์

XILDA ZEN Series MU มาพร้อมคุณสมบัติครบถ้วนที่ไดร์เป่าผมมืออาชีพต้องการ สายไฟยาวพิเศษ ปรับระดับอุณหภูมิและความแรงลมได้หลายระดับ พร้อมเทคโนโลยีพลาสมา

- **น้ำหนักเบาเป็นพิเศษและแรงลมทรงพลัง** น้ำหนัก : 370 กรัม (ไม่รวมสายไฟ)
- **โหมดมาตรฐาน 3 แบบ กดปุ่ม Mode สั้นๆ เพื่อเปลี่ยนโหมดการทำงาน** ผลิตภัณฑ์นี้มีโหมดการใช้งานหลัก 3 โหมด เพื่อรองรับความต้องการที่หลากหลายตามสภาพเส้นผม และสไตล์การจัดแต่งทรงผม คือ โหมดจัดแต่งทรง (Styling), ดูแลเส้นผม (Hair Care), และเป่าแห้งเร็ว (Fast Dry)
- **ดูแลผมง่ายขึ้นด้วยเทคโนโลยีอัจฉริยะ**

ระบบตรวจจับอุณหภูมิอัจฉริยะ ตรวจจับและควบคุมอุณหภูมิ 100 ครั้งต่อวินาที ด้วยการควบคุมอุณหภูมิที่แม่นยำ ช่วยลดความเสียหายของเส้นผมที่เกิดจากความร้อน

เทคโนโลยีทำความสะอาดตัวเองอัจฉริยะ
ทำความสะอาดตัวเองอัตโนมัติทุก 40 ชั่วโมงการใช้งาน

หน้าจอ LED
ปุ่มลมเย็น

ระบบจดจำการปิดเครื่อง
ทุกครั้งที่ปิดผลิตภัณฑ์ ระบบจะจำเกียร์การทำงานครั้งล่าสุดไว้ และปรับใช้อัตโนมัติเมื่อเปิดครั้งต่อไป

มอเตอร์ดิจิทัลความเร็วสูง ขนาด 32 มม.
ผลิตภัณฑ์มาพร้อมมอเตอร์ดิจิทัลความเร็วสูงรุ่นใหม่ 110,000 รอบ/นาที

ไอออนพลาสมาความจุสูง
ผลิตภัณฑ์นี้มาพร้อมเครื่องสร้างพลาสมาความจุสูง เทคโนโลยีนี้ช่วยปฏิวัติการดูแลเส้นผม โดยการปล่อยไอออนทั้งบวกและลบ ช่วยลดไฟฟ้าสถิตและปรับความชุ่มชื้นของเส้นผมให้เหมาะสม เพิ่มความเรียบลื่นและความเงางามของเส้นผมอย่างเห็นได้ชัด ลดผมชี้ฟูและช่วยรักษาความชุ่มชื้นเพื่อการดูแลผมที่ดียิ่งขึ้น

หัวเป่าลมแบบผนังคู่
ระบบผนังคู่ที่เป็นเอกลักษณ์ช่วยเพิ่มประสิทธิภาพในการเก็บความร้อน ทำให้อุณหภูมิพื้นผิวอยู่ในระดับที่ปลอดภัยต่อการสัมผัส ด้วยหลักการเพิ่มแรงลมโดยดึงอากาศภายนอกเข้ามาพร้อมกัน

หัวกระจายลมแบบผนังคู่
ระบบผนังคู่ที่เป็นเอกลักษณ์ช่วยเพิ่มประสิทธิภาพในการเก็บความร้อน ทำให้อุณหภูมิพื้นผิวอยู่ในระดับที่ปลอดภัยต่อการสัมผัส นอกจากนี้ ระบบนี้ยังสร้างกระแสลมขนาดเล็กแบบมีทิศทางแทนลมแรง ทำให้ทรงผมที่เซตไว้คงรูปได้ดี



ชื่อ-นามสกุล:	
ที่อยู่:	
เบอร์โทร:	
หมายเลขสินค้า:	
ร้านค้าที่จำหน่าย:	
วันที่จำหน่าย:	

ขอขอบคุณที่เลือกใช้ผลิตภัณฑ์คุณภาพระดับพรีเมียมของเรา ซึ่งออกแบบมาเพื่อมอบประสิทธิภาพและความพึงพอใจอย่างยาวนาน ผลิตภัณฑ์ทุกชิ้นผ่านการทดสอบขั้นสุดท้ายอย่างละเอียดรอบคอบ เพื่อให้มั่นใจว่าใช้ทำงานอย่างเชื่อถือได้ การรับประกันครอบคลุมถึงการซ่อมแซมหรือเปลี่ยนชิ้นส่วนฟรี สำหรับชิ้นส่วนที่พิสูจน์ได้ว่าชำรุดจากวัสดุหรือการผลิตที่มีข้อบกพร่อง ระยะเวลาการรับประกันเริ่มนับตั้งแต่วันที่ซื้อที่ระบุในใบเสร็จ หากต้องการใช้สิทธิ์รับประกันกรุณาส่งคืนผลิตภัณฑ์โดยไม่แกะหรือซ่อมแซมด้วยตนเอง พร้อมแนบใบเสร็จการขายและบัตรรับประกันที่กรอกเรียบร้อยแล้ว การรับประกันนี้ไม่ครอบคลุมความเสียหายที่เกิดจากการสึกหรอตามปกติ ความสกปรก การใช้งานผิดวิธี การใช้งานไม่ถูกต้อง การเชื่อมต่อกับแหล่งจ่ายไฟที่ไม่ตรงตามข้อกำหนด หรือการเปลี่ยนชิ้นส่วนด้วยตนเอง ทางบริษัทไม่รับผิดชอบต่อความเสียหายต่อทรัพย์สินหรือบุคคลที่เกิดขึ้นจากการใช้งานผิดวิธีหรือการใช้งานเชิงพาณิชย์ ระยะเวลาการรับประกัน 1 ปี

สแกนเพื่อส่งภาพสลากเปียนรับประกันสินค้า | สแกนเพื่อลงทะเบียนรับประกันสินค้า | สแกนเพื่อเข้าสู่เว็บไซต์ XILDA | สแกนเพื่อเข้าสู่เฟซบุ๊ก XILDA



บัตรลงทะเบียนรับประกันสินค้า

สแกน QR Code นี้
เพื่อดาวน์โหลดคู่มือการใช้งานผลิตภัณฑ์ภาษาไทย

ลูกค้าในประเทศไทยสามารถส่งคืนสินค้าเพื่อการซ่อมแซม หรือแจ้งความต้องการอื่นๆ ภายใต้การรับประกันโดยตรงไปยัง

บริษัท เอส.ซี. เสรีชัยบิวตี้ จำกัด (สำนักงานใหญ่)
เลขที่ 22 ซอยวิภาวดีรังสิต 38 แขวงลาดยาว
เขตจตุจักร กรุงเทพฯ 10900
โทร. 0 2643 5480-7
www.xilda.com

โปรดโทร.ติดต่อสายด่วนของเราที่ 0 2643 5480

ก่อนส่งคืนผลิตภัณฑ์ ขอแนะนำให้ปรึกษาผู้เชี่ยวชาญที่ผ่านการฝึกอบรมของเรา เพื่อรับเคล็ดลับและคำแนะนำที่ถูกต้องในการแก้ไขเบื้องต้น เพื่อหลีกเลี่ยงการส่งคืนผลิตภัณฑ์โดยไม่จำเป็น เนื่องจากความผิดปกติบางประการสามารถแก้ไขได้อย่างรวดเร็วและง่ายดาย สำหรับลูกค้าที่ไม่ได้อยู่ในกรุงเทพมหานคร โปรดส่งคืนผลิตภัณฑ์ไปยังจุดขายที่ท่านซื้อ เพื่อรับการช่วยเหลือ การรับประกันจะสมบูรณ์ก็ต่อเมื่อมีบัตรรับประกันระบุวันที่จำหน่าย, ประเภทสินค้า, หมายเลขสินค้า และมีตราประทับพร้อมลายเซ็นของจุดขาย หรือแนบใบเสร็จรับเงินต้นฉบับ มาพร้อมกับข้อความทางไลน์/คูปองรับการซ่อมผลิตภัณฑ์ หากข้อมูลไม่ครบถ้วนการรับประกันจะถือเป็นโมฆะ

ปุ่มและคำอธิบายฟังก์ชันการทำงาน

เมื่อไม่ได้ใช้งาน กรุณาถอดปลั๊กออก

1. **ปุ่มเปิด-ปิดการทำงาน/ปรับโหมดการทำงาน**
   1.1 เมื่อเชื่อมต่อผลิตภัณฑ์กับแหล่งจ่ายไฟ กดปุ่มปรับโหมดการทำงานไปที่ตำแหน่ง "I" เพื่อเปิดไดร์เป่าผม กดย้อนกลับไปหนึ่งตำแหน่ง ระบบจะล็อกสถานะการทำงาน และปุ่มอื่นๆ จะถูกปิดการใช้งาน (ยกเว้นปุ่ม ลมเย็น หรือ Cool Shot)
   1.2 กดปุ่มปรับโหมดการทำงานลงจนสุดเพื่อปิดไดร์เป่าผม (มอเตอร์จะยังทำงานต่ออีก 2 วินาที เพื่อเป่าลมร้อนภายในออก และช่วยยืดอายุการใช้งานของผลิตภัณฑ์)
2. **ปุ่มลมเย็น** กดค้างปุ่มลมเย็นที่อุณหภูมิและความแรงลมใดๆ อุณหภูมิจะเย็นลง ขณะที่ความแรงลมยังคงเดิม เมื่อปล่อยปุ่มลมเย็น (Cool Shot) อุณหภูมิก่อนหน้าจะถูกคืนค่า
3. **ปุ่มปรับอุณหภูมิ**
   ไฟสีแดงจะแสดงอุณหภูมิ กดปุ่มปรับอุณหภูมิ ขึ้นหรือลงเพื่อปรับจากลมเย็น → อุณหภูมิต่ำ → อุณหภูมิปานกลาง → อุณหภูมิสูง
4. **ปุ่มปรับความแรงลม**
   ไฟสีขาวจะแสดงความแรงลม (ความเร็วลม) กดปุ่มปรับความแรงลม ขึ้นหรือลงเพื่อปรับความแรงลมในระดับ 1-2-3
5. **ปุ่มเลือกโหมดการทำงาน**
   ผลิตภัณฑ์นี้มี 3 โหมดที่ใช้บ่อย ครอบคลุมการใช้งานหลายรูปแบบตามสภาพและสไตล์ผม 3 โหมดมาตรฐาน: Styling (จัดแต่งทรงผม), Hair Care (ดูแลผม), Fast Dry (เป่าแห้งเร็ว)

โปรแกรมทำความสะอาดตัวเองอัจฉริยะ
หลังจากใช้งานผลิตภัณฑ์นี้ครบ 40 ชั่วโมง ระบบจะแสดงสัญญาณแจ้งเตือนให้ทำความสะอาดตัวเอง ถอดฝาครอบตะแกรงด้านหลังออกแล้วเปิดไดร์เป่าผม กดค้าง 5 วินาที เพื่อเริ่มโปรแกรมทำความสะอาดตัวเอง

ปุ่มโหมดเลือกการทำงาน, สัญลักษณ์นี้ จะกะพริบพร้อมกับมอเตอร์หมุนย้อนกลับ สัญลักษณ์จะหายไปเมื่อโปรแกรมทำความสะอาดตัวเองเสร็จสิ้น
แนะนำให้ดำเนินการทำความสะอาดตามเวลาที่กำหนดเพื่อเพิ่มประสิทธิภาพของผลิตภัณฑ์และยืดอายุการใช้งาน

การทำความสะอาดและการบำรุงรักษา

- กรุณาทำความสะอาดฝาตะแกรงด้านหลังเป็นประจำ เพื่อป้องกันฝุ่นและเศษสิ่งสกปรกอุดตันและเพื่อให้ช่องลมเข้าไม่ถูกปิดกั้น
- ก่อนทำความสะอาด ตรวจสอบให้แน่ใจว่าไดร์เป่าผมปิดอยู่และถอดปลั๊กออกจากแหล่งจ่ายไฟ
- เมื่อทำความสะอาด กรุณาถอดฝาตะแกรงด้านหลังและตะแกรงกรองอากาศด้านในออก หลังจากทำความสะอาดแล้ว ต้องติดตั้งฝาตะแกรงด้านหลังและตะแกรงกรองอากาศกลับเข้าที่เดิม
- ใช้ผ้าแห้งที่ไม่หลุดเป็นขุย แปรงนุ่ม หรืออุปกรณ์อื่นๆ เพื่อทำจัดเศษสิ่งสกปรกบนพื้นผิวฝาตะแกรงด้านหลังและตะแกรงกรองอากาศ
- ห้ามล้างตะแกรงกรองอากาศด้วยน้ำหรือผ้าชุบน้ำ มิฉะนั้นอาจทำให้ผลิตภัณฑ์เสียหาย
- ห้ามใช้ทินเนอร์ น้ำมันเบนซิน หรือสารเคมีที่ใช้ทำความสะอาดอื่นๆ เพื่อทำความสะอาดผลิตภัณฑ์ มิฉะนั้นอาจทำให้ผลิตภัณฑ์เสียหาย แตกร้าว หรือสีหลุดลอก
- เมื่อใช้งานผลิตภัณฑ์นี้ในห้องน้ำ กรุณาถอดปลั๊กออกหลังการใช้งาน เนื่องจากแม้จะปิดสวิตช์แล้ว การเข้าใกล้น้ำก็ยังเป็นอันตราย

ข้อมูลทางเทคนิค

ชื่อผลิตภัณฑ์	ซิลด้า เซน ซีรีส์ แฮร์ ดรายเออร์
รุ่น	มู (MU)
แรงดันไฟฟ้า	220-240 โวลต์
ความถี่ไฟฟ้า	50/60 เฮิรตซ์
กำลังไฟฟ้า	2000 วัตต์
ขนาด	249 x 196 x 60 มม. (กว้าง/ยาว/สูง)
น้ำหนัก	370 กรัม (ไม่รวมสายไฟ)
การตั้งค่าเกียร์	ความเร็วลม 3 ระดับ และ อุณหภูมิ 4 ระดับ
ความเข้มข้นไอออนลบ	100 ล้าน/ลบ.ซม.
ความยาวสายไฟ	3.5 เมตร

*ข้อมูลอ้างอิงจากห้องปฏิบัติการ XILDA

ข้อผิดพลาดทั่วไปและวิธีการแก้ไข

ข้อผิดพลาดทั่วไป	สาเหตุที่เป็นไปได้	การแก้ไข
เปิดเครื่องไม่ติด	ชิ้นส่วนภายในเสียหาย/ปุ่มเปิดปิดไม่ทำงาน	ติดต่อศูนย์บริการหลังการขาย
หน้าจอ LED ไม่ติด	การเชื่อมต่อมทพร่องหรือหน้าจอเกิดความเสียหาย	ติดต่อศูนย์บริการหลังการขาย
ได้กลิ่นแปลกๆ ขณะใช้งาน	มีเศษผงอุดตันภายใน	ติดต่อศูนย์บริการหลังการขาย
ไม่มีลมออก/ลมอ่อนมาก	เกิดการอุดตันบริเวณช่องลมเข้า	ทำความสะอาดฝาครอบตะแกรงแม่เหล็ก
อุณหภูมิลมร้อนสูงปิดปกติ/วัตถุกำเนิดความร้อนมีสีแดง	อุปกรณ์ป้องกันความปลอดภัยไม่ทำงาน	ติดต่อศูนย์บริการหลังการขาย

ข้อกำหนดเกี่ยวกับการไม่อยู่ในประกัน

- ซ่อมแซมโดยไม่ได้รับอนุญาต ใช้งานไม่ถูกต้อง เกิดการชนหรือกระแทกรุนแรง ประมาทเลินเล่อ ใช้งานผิดวิธี น้ำเข้า เกิดอุบัติเหตุ มีการดัดแปลง มีการใช้อุปกรณ์เสริมอื่นๆ ที่ไม่ถูกต้องนอกเหนือไปจากอุปกรณ์ของผลิตภัณฑ์นี้ หรือเกิดการฉีกขาดของฉลากและป้ายป้องกันการปลอมแปลงสินค้า
- หมดระยะเวลาการรับประกัน
- เกิดความเสียหายอันเนื่องมาจากแรงกระทำภายนอก
- ไม่ปฏิบัติตามข้อกำหนดการป้องกันความผิดพลาด
- จงใจทำให้ผลิตภัณฑ์นี้และอุปกรณ์เสริมเกิดความขัดข้อง

บริษัทขอสงวนสิทธิ์ในการปรับเปลี่ยนผลิตภัณฑ์หรือสเปกของผลิตภัณฑ์ที่ระบุในคู่มือนี้ โดยไม่ต้องแจ้งให้ทราบล่วงหน้า หากสี รูปลักษณ์ และประสิทธิภาพของผลิตภัณฑ์มีการเปลี่ยนแปลง กรุณาอ้างอิงจากผลิตภัณฑ์จริง หากมีคำถามใดๆ ก่อนสั่งซื้อหรือใช้งาน กรุณาโทรศัพท์สอบถามที่สายด่วนบริการลูกค้า Xilda ในพื้นที่ของท่าน

XILDA
ZEN Series

บริษัท เอส.ซี. เสรีชัยบิวตี้ จำกัด สำนักงานใหญ่
เลขที่ 22 ซอยวิภาวดีรังสิต 38 แขวงลาดยาว
เขตจตุจักร กรุงเทพฯ 10900
โทร. 0 2643 5480-7
www.xilda.com





ซิลด้า เซน ซีรีส์
มู
เครื่องเป่าผมระดับมืออาชีพ

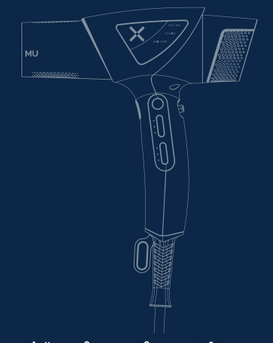

คู่มือ/คำแนะนำการใช้งาน
สำหรับใช้ในการเป่าผมเท่านั้น